

FINAL

Ταταύλα **64** - **56** Αιξωνή

75%	15 / 20	FT	6 / 13	46%
35%	17 / 49	2p	19 / 45	42%
23%	5 / 22	3p	4 / 18	22%
48	32 - 16	Rb	33 - 12	45
	10	Tu	14	

Referees: Μέλης - Μπιτέρνας

Each Period	1st	2nd	3rd	4th
Ταταύλα	14	22	16	12
Αιξωνή	9	14	11	22

End of Period	1st	2nd	3rd	4th
Ταταύλα	14	36	52	64
Αιξωνή	9	23	34	56



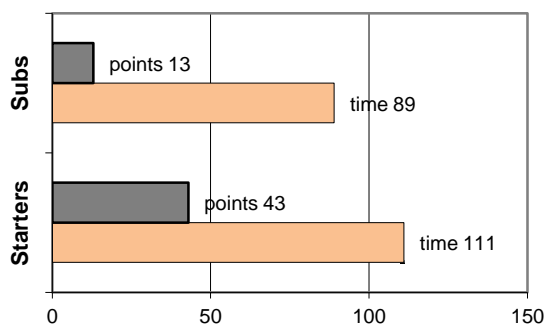
Coach: Γκονουλού Χρ. - Δορκοφίκης Σ.

ΑΙΞΩΝΗ ΑΕΓ

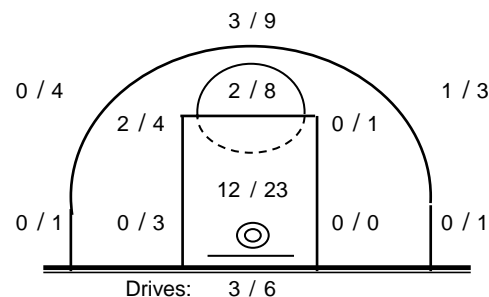
Fast Breaks 2 / 3

# Player	Time (min)	Points	Ft	2p	3p	+/-	Rebs de	of	As	St	Tu	Bl	Fouls Wo	Co	Rkg*	
4 Σέιφερ Ηλ.	34	15	0 / 3	3 / 7	3 / 11	1	1	0	5	0	2	0	3	2	4	
5 Μωραΐτης Π.	8	0	0 / 0	0 / 1	0 / 0	-3	2	0	0	0	1	0	0	5	0	
6 Παπανικολάου Γ.	13	2	0 / 0	1 / 3	0 / 0	8	4	1	2	0	0	0	1	4	7	
7 Τζημουράκας Αλ.	0	0	0 / 0	0 / 0	0 / 0	0	0	0	0	0	0	0	0	0	-	
8 Μακρυγιάννης Αν.	29	11	3 / 3	4 / 7	0 / 2	-5	0	2	0	0	2	0	3	3	6	
9 Ψημάδης Γ.	16	3	0 / 2	0 / 3	1 / 1	-3	2	0	1	4	1	0	3	0	4	
10 Κάππος Δ.	26	4	0 / 0	2 / 6	0 / 1	-6	4	1	1	1	0	0	0	1	6	
11 Χατζηπανάγος Π.	35	17	3 / 5	7 / 12	0 / 0	-2	18	4	2	1	0	0	4	1	35	
12 Φυτσιλής Β.	4	0	0 / 0	0 / 2	0 / 0	-6	0	1	0	0	0	0	0	2	-	
13 Μπαλντούκας Κ.	17	2	0 / 0	1 / 3	0 / 1	-12	1	2	2	1	2	1	3	1	4	
14 Ζούπας Αλ.	5	0	0 / 0	0 / 0	0 / 0	1	1	0	0	0	2	2	2	1	-	
15 Μπριασούλης Κ.	13	2	0 / 0	1 / 1	0 / 2	-13	0	1	0	0	2	0	0	2	-	
Team							0	0			2	0	0			
1st quarter		9	0 / 0	3 / 15	1 / 4		10	5	2	1	4	2	4	6	10	
2nd quarter		14	1 / 7	5 / 12	1 / 3		7	2	4	3	2	0	6	4	13	
3rd quarter		11	1 / 1	5 / 10	0 / 6		4	4	1	3	6	1	3	6	7	
4th quarter		22	4 / 5	6 / 8	2 / 5		12	1	6	0	2	0	6	6	33	
Final Stats		200	56	6 / 13	19 / 45	4 / 18	-40	33	12	13	7	14	3	19	22	63
			46%	42%	22%			45								

Starters- Subs ratio



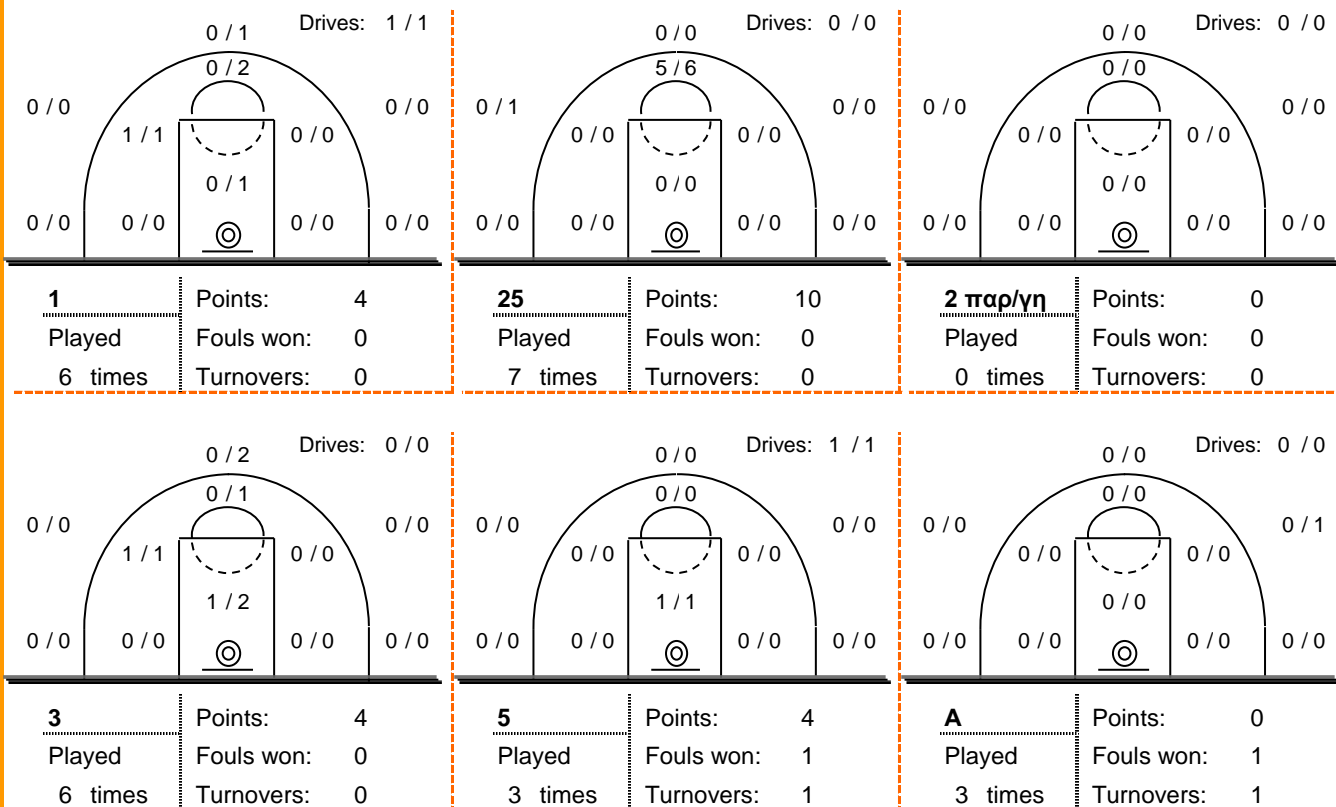
Shot Chart



*Ranking= Pts+Rebs+As+St+B-Mished Shots-Tu (Time Played>7min.)

Offense Analysis

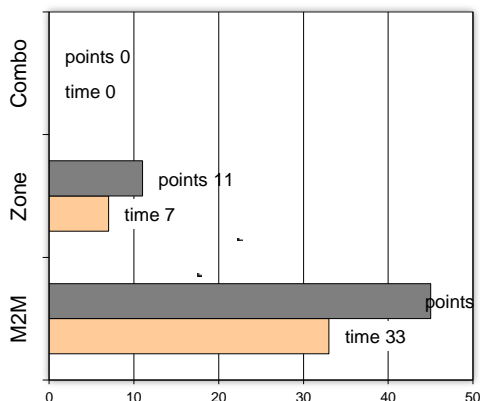
Play performance:



Against Defense Types:

Turnovers:

Fast breaks:



Έγιναν 14 λάθη
1 ήταν χρονικές υπερβάσεις,
2 ήταν παραβάσεις γραμμών,
10 ήταν λάθη κατοχής και
1 ήταν βήματα ή μεταφορά.

Επετεύχθησαν 2 αιφνιδιασμοί
2 ήταν πρωτεύοντες
0 ήταν δευτερεύοντες
0 προήλθαν από λάθος
 του αντιπάλου

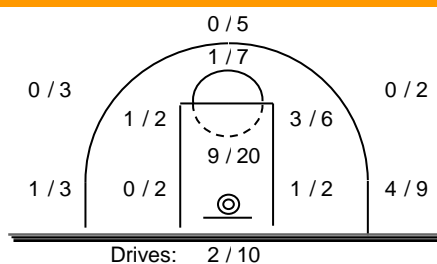
Πραγματοποιήθηκαν συνολικά 83 επιθέσεις, με απόδοση 0.67 έναντι 87 επιθέσεων των αντιπάλων.

Defense Analysis

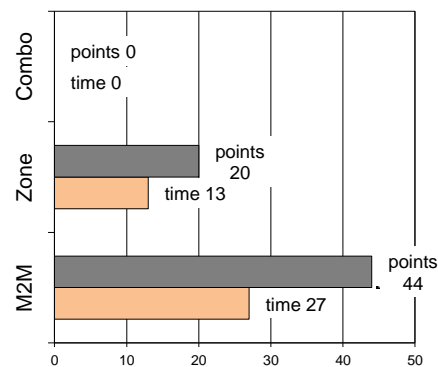
Ταταύλα

4	Φράγκος Ν.	6
5	Σωτηρίου Γ.	0
6	Μαράντης Φ.	0
7	Μαστρογιάννης Π.	5 -1
8	Κουτσούβας Αν.	7 -1
17	Χεργκελετζής Χ.	10
10	Αγραπίδης Π.	3 -1
16	Αβανίδης Ευ.	12 -1
12	Ραζής Β.	3
13	Χουλιάρης Ι.	12 -1
14	Αγγελής Ν.	2
15	Μπαϊρακτάρης Δ.	4

Opponent's shot chart

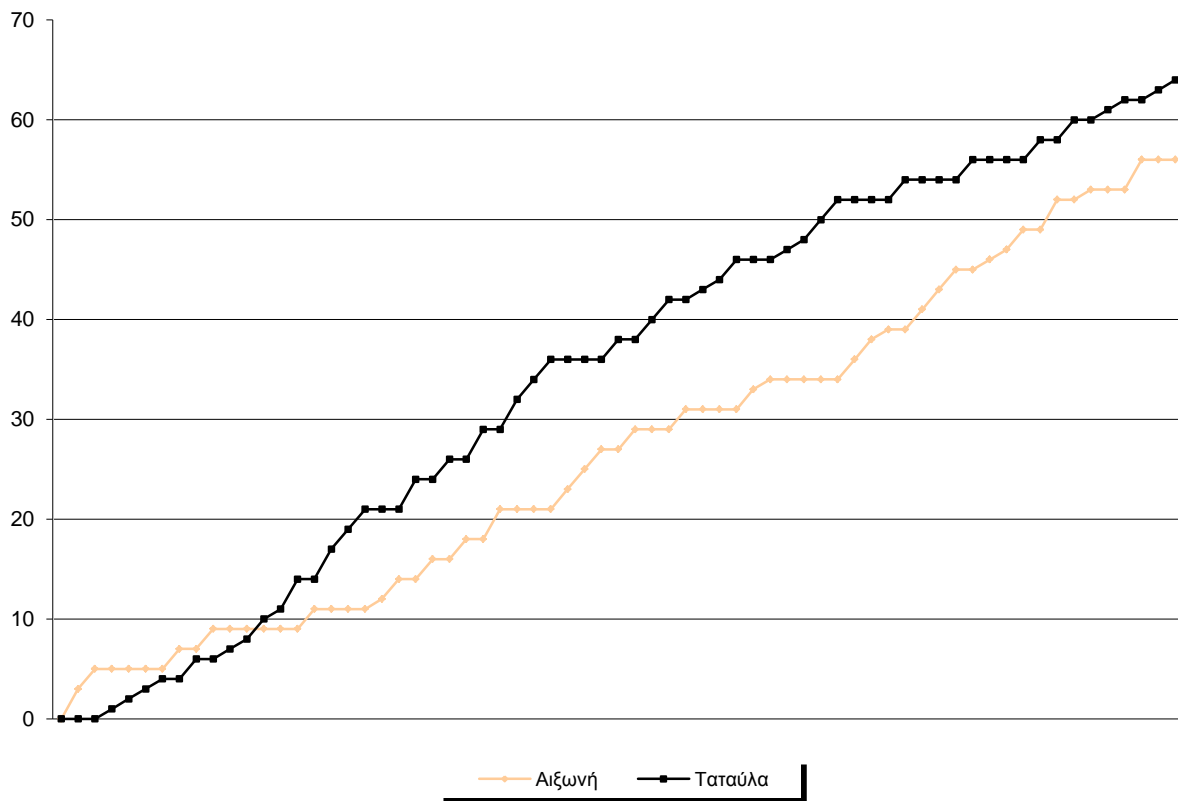


Defense Types Performance

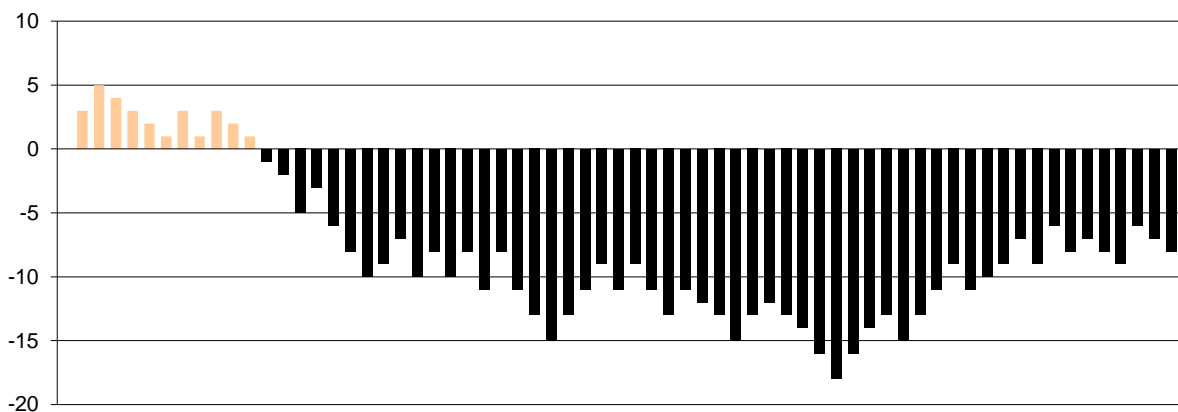


Graphic Stats

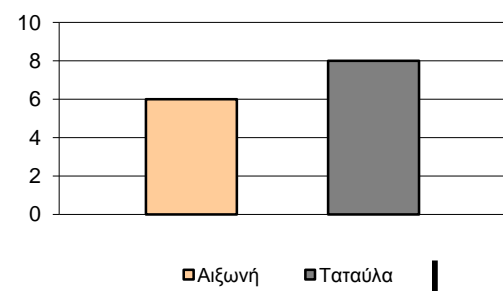
Score Evolution



Score Difference



Largest Scoring Run



Notes

3' πριν το τέλος της 3ης περιόδου ο Μωραϊτης αποβλήθηκε με disqualifie.